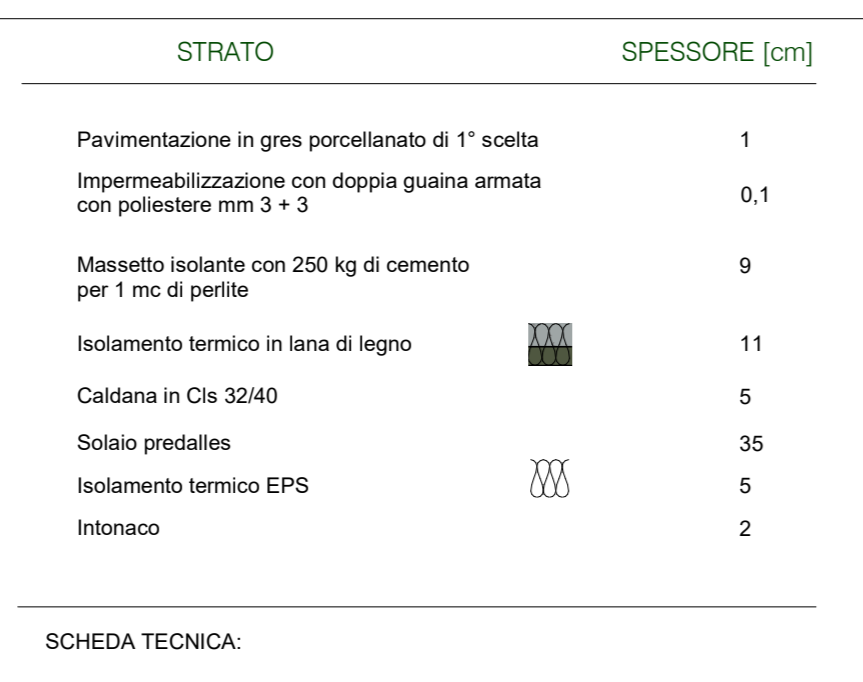
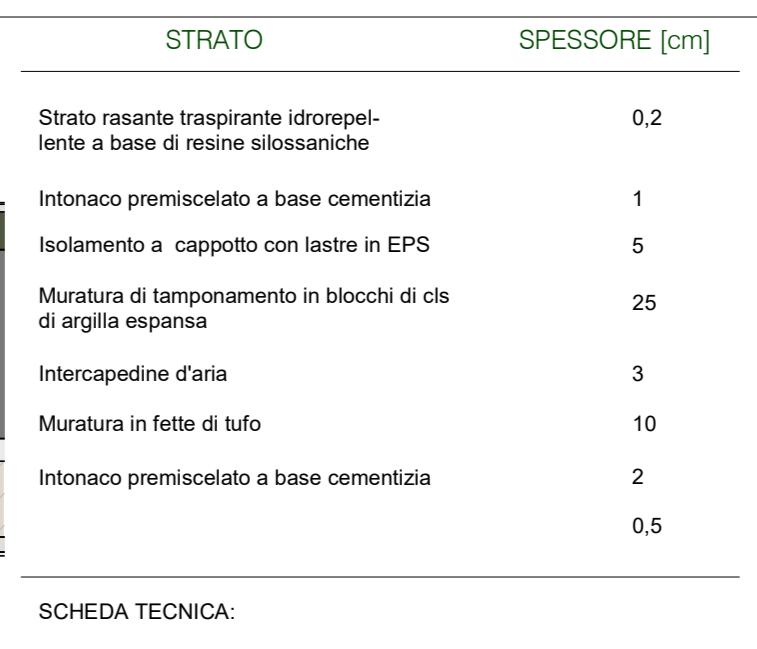
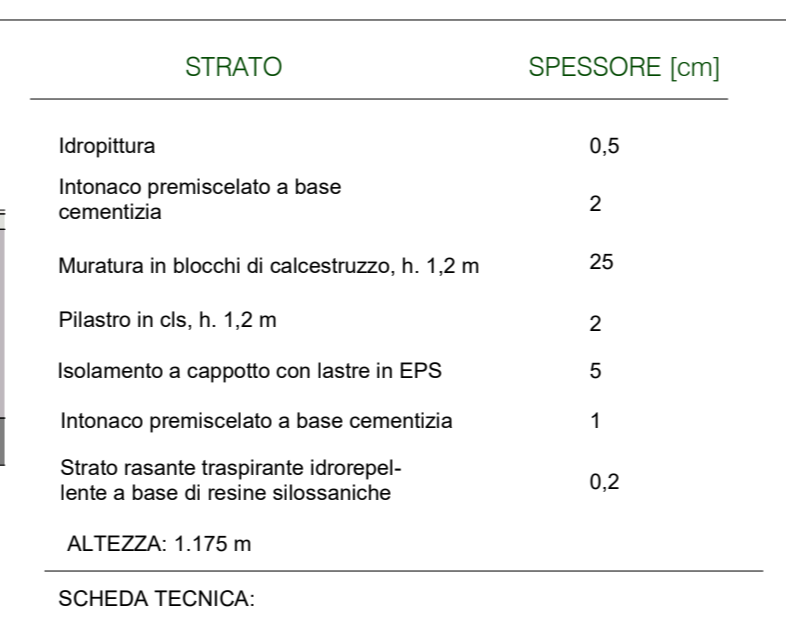
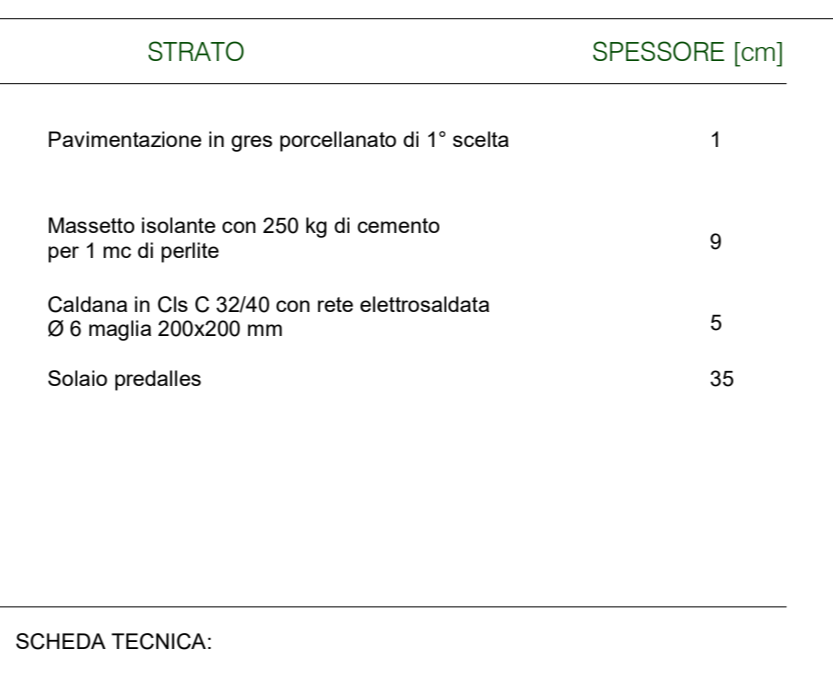
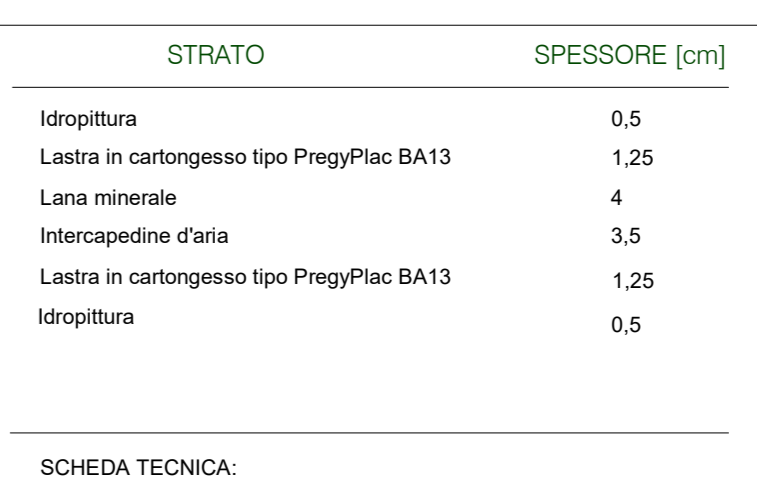
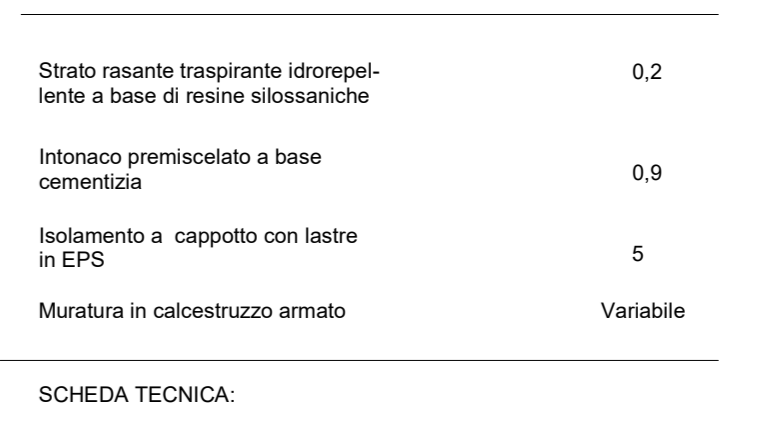
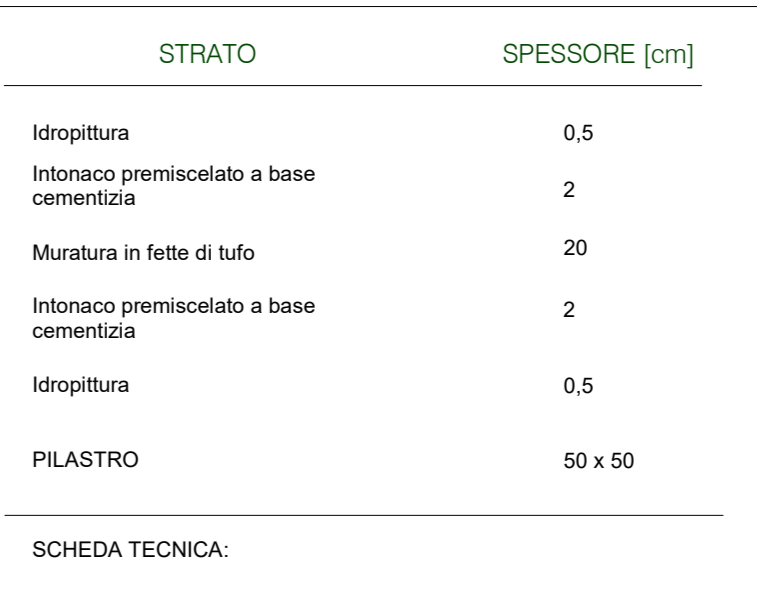
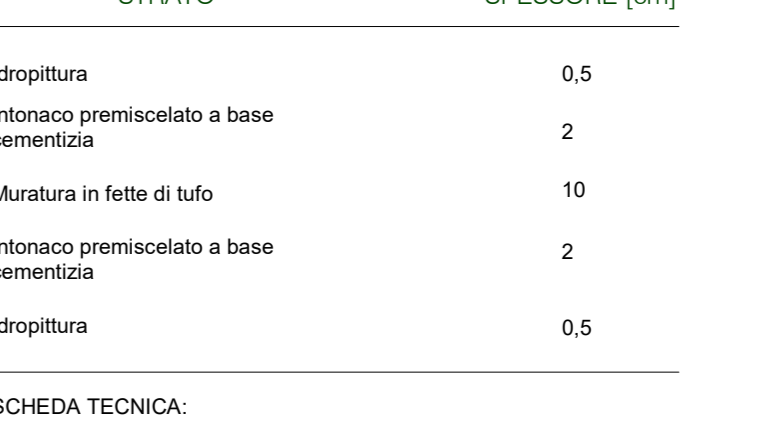


[illegible][illegible]



--	--



MATERIALI	PAVIMENTAZIONI	PIASTRE
M1	PV1	 50 x 50 cm Cis C3240
M3	PV1 - ESTERNO	
M4	PV2	
M5	PV7	 20 x 20 cm Cis C3240 (per papavetto in bucchielli in c/a)
M6		La loro posizione è indicata con il simbolo
M7		

FINESTRE	
F1	FINESTRA A BATTENTE SERIE A TAGLIO TERMICO
F2	PORTA FINESTRA A BATTENTE SERIE A TAGLIO TERMICO
F3	FACCIATA VETRATA CONTINUA AUTOPORTANTE

PORTE

PORTE IN PANNELLI DI ALLUMINIO CON TELAIO IN ALLUMINIO:

P1	AD 1 ANTA, largh. = mm 800, h= mm 2100
P2	AD 1 ANTA, largh. = mm 900, h= mm 2100
P3	A 2 ANTE, largh. = mm 1800 h= mm 2700
P4	AD 1 ANTA, largh. netta = mm 900, h= mm 2100 CON MANIGLIONE ANTIPANICO

PORTE IN VETRO CON TELAIO IN ALLUMINIO:

PV1	A 4 ANTE SIMMETRICHE, largh. = mm 1800, h= mm 2200
PV2	A 2 ANTE SIMMETRICHE, largh. = mm 2000, h= mm 2200
PV3	A 2 ANTE SIMMETRICHE, largh. = mm 1600, h= mm 2700
PV4	A 1 ANTA, largh. = mm 900, h= mm 2200

PR1 A 2 ANTE SIMMETRICHE, largh.= mm 1800, h= mm 2150



**LAVORI DI PROLUNGAMENTO DEL SOTTOPASSO
FERROVIARIO CON ANNESSO NODO
INTERSETTORIALE PER LA MOBILITA' E LA SOSTA
PROPEDEUTICI AL RIBALTAMENTO DELLA
STAZIONE FERROVIARIA DI LECCE**

- PERIZIA DI VARIANTE E SUPPLETIVA -

DIREZIONE LAVORI: R.T.:   					IMPRESA: IMPRESA DI COSTRUZIONI  infrastrutture S.R.L.					 Associazione Calcio Vigevano 1912	
IL DIRETTORE DEI LAVORI: Ing. Primo Stasi											
IL CSE: Ing. Alfredo SPITONI											
IL D.O. GEOLOGO: Dott. Geol. Mario Stani											
Proprietà IMPRESA:  Ing. Gianfranco Soderro					COMMITTENTE: CITTÀ DI LECCE IL R.U.P. - Ing. Giovanni Dell'Anna						
Titolo dell'allegato:											
ARCHITETTONICO - FABBRICATO VIAGGIATORI - PIANTA PIANO SECONDO										Cod. N°: E324-PZ Allegato N°: ARC. 13.22	
										Scala: Come indicato	
5											
4											
3											
2											
1											
Em.Ren:	3/06/2022	L. C. / P.A.C.	G. Soderro	PI.Stasi	PI.Stasi	PI.Stasi	PI.Stasi	PI.Stasi	PI.Stasi	PI.Stasi	PI.Stasi
	Data	Red.DS	Verificato (PI)	Convalidato (PI)	Approvato (PG)						
Firma Emissione Descrizione											